



SUPER SLIM



E-GLASSTECH



CUBO

SUPER SLIM	E-GLASSTECH			CUBO		
80	50	80	100	10	15	30

garanția produsului

**3**  
ani

anod cu concentrație  
mare de magneziu



izolație cu spumă poliuretanică  
de înaltă densitate



componente  
reciclabile



dimensiuni compacte



grup de încălzire montat  
pe flanșă cu 5 șuruburi



protecție electrică  
clasificare superioară IP24

**IP**  
24

lampă pilot  
indicator pornit/oprit



robust: carcasă exterioră din oțel vopsită  
în câmp electrostatic cu pulberi epoxidice



termostat protecție supraîncălzire cu dublă  
siguranță și supapă de siguranță



SUPER SLIM/E-GLASSTECH/CUBO

boilere electrice



Boilerele electrice sunt disponibile în următoarele game de modele și capacități astfel:

**CUBO** capacități de 10, 15 și 30 litri.

**E-GLASSTECH** capacități de 50, 80, 100, 125 și 150 litri.

**SUPER SLIM** capacitate de 80 litri.

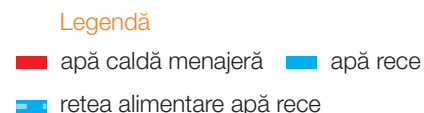
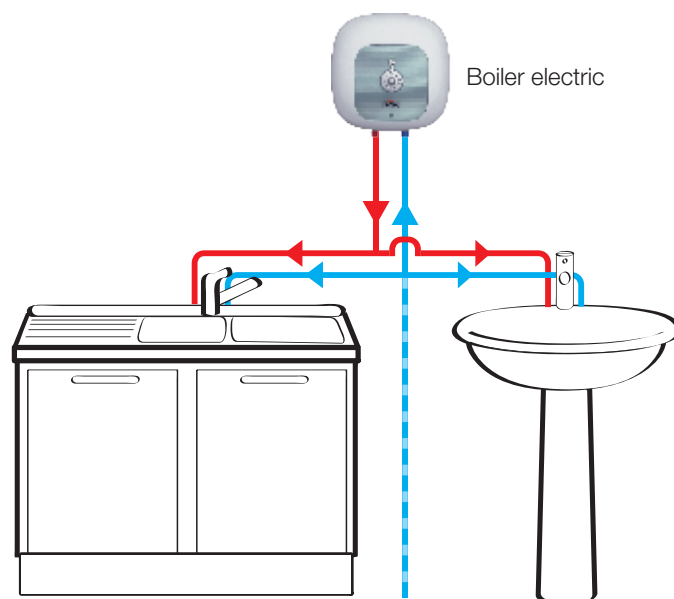
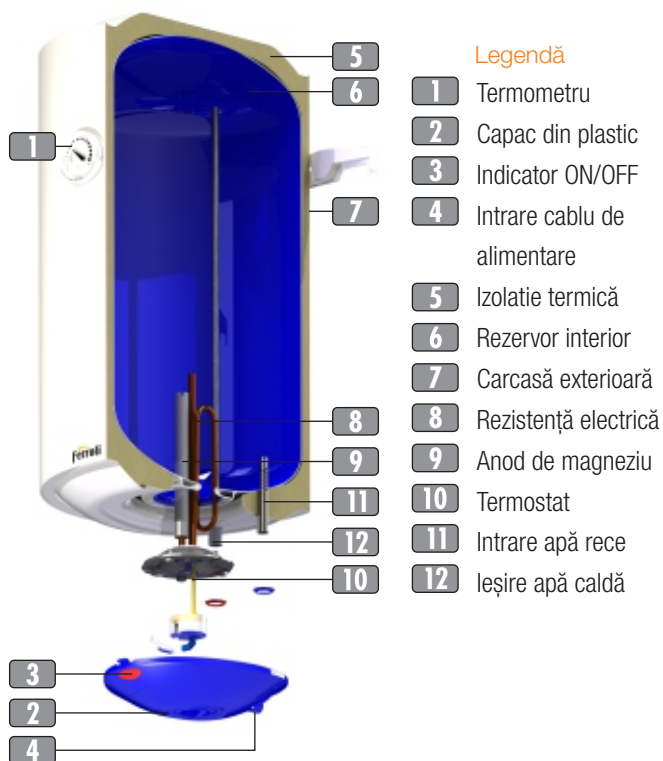
Noile linii de producție pentru gama de boilere electrice Ferroli dispun de un înalt grad de automatizare cu un sistem de control computerizat de înaltă eficiență și garantează un nivel calitativ ridicat al produselor.

Boilere electrice cu acumulare sunt fabricate în întregime din oțel superior, laminat la rece.



descriere

intuitiv și ușor de folosit



Schema de montaj

Descriere	Capacitate (litri)	Putere electrică (kW)	Alimentare electrică (Vca/Hz)	Presiune maximă (bar)	Domeniu temperatură (°C)	Dimensiuni (Ø x H) (mm)	Greutate (kg)
CUBO	10	1,5/2,5	220-240/ 50-60	8,5	35 ~ 75	340 x 295 x 353	5,5
	15					388 x 375 x 345	8,5
	30					466 x 453 x 412	12
E-GLASSTECH	50	1,5	220-240/ 50-60	8	35 ~ 75	438 x 560	18
	80					438 x 760	24
	100					438 x 915	28,2
	125					438 x 1085	32,3
	150					438 x 1255	36,3
SUPER SLIM	80	2,5	220-240/ 50-60	8	35 ~ 75	340 x 1261	24,5

date tehnice